



UNIVERSIDAD DE COSTA RICA

Datos presentes en la Encuesta de Opinión ECP y CIEP UCR de mayo 2024

# La UCR continúa siendo la institución pública mejor valorada por la población

Esta Universidad es la única entidad que alcanzó y superó el 8 % de aprobación, entre todas las instituciones estatales de Costa Rica

8 MAY 2024

Sociedad



Esta encuesta del CIEP UCR se aplicó del 29 de abril al 06 de mayo del presente año, a personas mayores de 18 años con teléfono celular, y se contabilizaron 1 000 entrevistas. Tiene un margen de error de  $\pm 3$  puntos porcentuales y un nivel de confianza del 95 %. Foto Anel Kenjekeeva.

La Universidad de Costa Rica (UCR) se mantiene en el primer lugar e inclusive mejora su porcentaje de aprobación general entre la ciudadanía, pues pasó de 8,1 % en setiembre del 2023 a 8,5 % en mayo del 2024.

Esta información se desprende de la [Encuesta de Opinión Pública de Mayo del 2024](#), que elabora la Escuela de Ciencias Políticas ([ECP UCR](#)) y el Centro de Investigación y Estudios Políticos ([CIEP UCR](#)), y que se publicó este miércoles 8 de mayo.

El Organismo de Investigación Judicial (OIJ), el Banco Central de Costa Rica (BCCR), el Tribunal Supremo de Elecciones (TSE) y el Ministerio de Educación (MEP) también fueron calificados por encima del 7 % en ese orden e igualmente aumentaron sus respectivas calificaciones, aunque sin llegar al 8 %.

CUADRO 9. EVALUACIÓN DE LA LABOR DE LAS INSTITUCIONES, 2019-2024

Institución	Ago. 19	Nov. 19	Abr. 20	Nov. 20	Abr. 21	Nov. 21	Ago.22	Abr. 23	Set. 23	Abr. 24
UCR	8.1	8.4	8.1	8.2	8.3	8.4	8.3	8.3	8.1	8.5
OIJ	6.9	-	-	-	-	-	7.1	7.1	7.1	7.5
BCCR	-	-	-	-	-	-	-	-	-	7.2
TSE	6.3	6.6	-	6.6	5.9	6.8	7.2	7.0	7.0	7.1
MEP	-	-	-	-	-	5.7	6.8	6.8	6.3	7.0
Ministerio de Seguridad Pública	-	-	-	-	-	-	-	6.9	6.7	6.8
Policía	5.9	-	-	-	-	-	6.3	6.6	6.2	6.7
CCSS	5.6	6.3	8.5	7.5	7.6	-	6.5	6.2	6.4	6.5
AYA	-	-	-	-	-	-	-	-	-	6.5
Poder Judicial	4.9	-	-	-	-	-	6.1	6.2	6.1	6.3
MOPT	-	-	8.9	7.9	7.6	4.2	5.3	5.7	5.9	6.2
CGR	5.1	5.5	-	-	-	-	-	-	-	6.2
Asamblea Legislativa	3.9	4.8	6	4.4	4.4	4.8	5.5	5.4	5.4	5.1
Partido Políticos	3.9	3.6	4.7	3.4	2.9	3.6	4.1	4.4	4.4	3.9

Fuente: Encuesta de Opinión Pública ECP y CIEP-UCR abril-mayo, 2024

En contraposición, tanto la **Asamblea Legislativa como los Partidos Políticos son los que se posicionan con las valoraciones más bajas**, y a la vez disminuyeron ese mismo porcentaje con respecto al apoyo que habían obtenido en el mes de setiembre del 2023. Por un lado, el Congreso de la República tuvo una disminución de 0,3 %, mientras para los Partidos Políticos fue de 0,5 %. Esta última opción fue la que se quedó con la nota más baja: 3,9 % (ver recuadro).

## El respaldo a la labor del Gobierno y las principales preocupaciones ciudadanas

Por otra parte, el **apoyo popular hacia el presidente Rodrigo Chaves se mantiene estable, a pesar de los múltiples problemas que ha enfrentado en dos años de mandato**, como la creciente inseguridad, las constantes renuncias en su gabinete, los escándalos por corrupción, y la crisis por el acceso al agua potable, entre muchos otros.

**Un 55 % de las personas en Costa Rica le dan una valoración positiva a la gestión de Rodrigo Chaves Robles**, lo que muestra un crecimiento de dos puntos porcentuales en comparación a la medición hecha en [enero del 2024](#).

Asimismo, las calificaciones negativas hacia su labor presidencial también se mantuvieron igual a las que se identificaron a inicios del presente año, con un **27 % de desaprobación**.

CUADRO 3. PRINCIPAL PROBLEMA DEL PAÍS, ABRIL 2024 (EN PORCENTAJES).

Principal problema	Sep.23	Nov.23	Ene.24	Abr.24
Inseguridad y delincuencia	27,8	41,3	38,3	41,8
Costo de la vida y situación económica	12,8	10,8	9,9	11,2
Corrupción	15,9	10,4	13,1	10,2
Mala gestión del gobierno	9,0	6,6	8,1	10,0
Desempleo	13,2	12,5	14,0	7,5
Otros	11,8	5,3	5,9	6,7
Pobreza y desigualdad	5,5	5,7	5,2	3,5
Drogas y narcotráfico	4,0	2,8	3,5	3,3
Situación de la educación	-	-	-	2,3
Estado de las carreteras e infraestructura	-	4,6	1,9	1,3
Problemas de salud pública	-	-	-	1,3
Situación fiscal del país	1,0	-	-	0,9


Fuente: Encuesta de Opinión Pública ECP y CIEP-UCR abril-mayo, 2024

Un aspecto que destaca, en cuanto al apoyo con que cuenta el Mandatario, es que dentro del análisis sociodemográfico que se le aplicó al conjunto de personas que aprueban su gestión, resalta que ese **respaldo proviene de manera predominante de personas jóvenes con edades entre los 18 y 34 años, en su mayoría hombres, con nivel educativo máximo de secundaria, y que viven en las provincias de Heredia y Limón, principalmente.**

El [Dr. Ronald Alfaro Redondo](#), profesor y coordinador de esta Encuesta, agregó que se les pidió a las personas encuestadas que compararan la expectativa que tenían al inicio de la gestión de Chaves Robles, con el desempeño actual, para que evaluaran específicamente si el trabajo es peor, igual o mejor de lo que pensaban al principio.

“La Encuesta muestra que el **30 % siente que el desempeño es peor de lo que se imaginaron, mientras que un 55 % dicen que superó sus expectativas.** Pero además, el 14 % afirmó que la gestión del gobierno de Chaves coincide con su pensamiento inicial”, detalló Alfaro.

## Dr. Ronald Alfaro, sobre el apoyo hacia el presidente Chaves



Y dentro de las diversas problemáticas que afectan al país, las personas consultadas mantienen a la dupla de la **inseguridad y la delincuencia como su principal preocupación (41, 8 %), sentir que se mantiene desde septiembre del 2023.** Inclusive, si se compara con el dato que se presentó en la Encuesta de enero de este año (38, 3 %), ese porcentaje aumentó en 3, 5 %.

CUADRO 5. NIVEL DE CONFIANZA SOBRE LA CAPACIDAD DEL GOBIERNO ACTUAL DE RESOLVER EL PRINCIPAL PROBLEMA DEL PAÍS, ABRIL 2024

Nivel de confianza	Abr.23	Sep.23	Nov.23	Abr.24
Ninguna confianza	22,6	25,5	31,3	28
Poca confianza	37,9	36,0	37,5	45
Alguna confianza	26,2	22,1	19,5	18,2
Mucha confianza	13,4	16,4	11,7	9,2

Fuente: Encuesta de Opinión Pública ECP y CIEP-UCR abril-mayo, 2024

En el **segundo lugar** aparece el costo de la vida y situación económica, con 11,2 %, y en la **tercera posición** está el tema de la corrupción (10,2 %), seguido de cerca por la mala gestión del Gobierno con 10 %.




A su vez, ante la consulta sobre el **nivel de confianza en cuanto a la capacidad que tiene el Gobierno para lograr solucionar el mayor problema de Costa Rica**, un 28 % dijeron **no tener ninguna confianza**; 45 % mostraron poca confianza; 18,2% se sintieron con alguna confianza; y 9,2 % manifestaron tener mucha confianza.

Seguidamente, ante la pregunta sobre cómo valora la situación de la corrupción en el país, en comparación con hace un año, el 65 % de las personas encuestadas eligieron que está peor, mientras que el 18 % dijo que se mejoró en ese aspecto; y un 15 % dice que lo percibe igual.

Finalmente, **en el tema de la educación**, un 40 % de las personas consideran que está peor que hace un año; un 34 % dijo sentir que ha mejorado; y el 21 % contestó que no tuvo cambios.

Otros temas importantes que son analizados en esta Encuesta de la ECP y el CIEP son: el conocimiento y frecuencia en el uso de la inteligencia artificial; la valoración de la situación del agua en Costa Rica; y la simpatía partidaria.

## Dr. Ronald Alfaro, sobre los temas de agua potable e inteligencia artificial

▶ 0:00 / 1:14   



[Otto Salas Murillo](#)

Periodista Oficina de Comunicación Institucional  
Área de cobertura: Facultades de Ciencias Sociales y Educación

[otto.salasmurillo@ucr.ac.cr](mailto:otto.salasmurillo@ucr.ac.cr)

**Etiquetas:** [encuesta](#), [gobierno](#), [ciencias](#), [políticas](#), [investigación](#), [ciep](#), [inseguridad](#), [educación](#), [corrupción](#).