



UNIVERSIDAD DE COSTA RICA

Encuesta del Centro de Investigación Observatorio del Desarrollo (CIODD)

La mayoría de la población utiliza aún la mascarilla y está a favor de la vacunación

El 97,2 % de las personas aseguró haber cumplido con la inoculación y casi dos terceras partes dice apoyar que la vacunación sea obligatoria

1 JUL 2022

Economía



Las provincias de Cartago, San José, Alajuela y Limón son las que reportan un mayor respaldo al uso obligatorio de la mascarilla, señala el estudio del CCIODD. Karla Richmond

Conocer la **percepción de la población sobre el uso de la mascarilla**, el contagio por COVID-19, el proceso de vacunación y el impacto de las nuevas decisiones del Gobierno en torno a la pandemia fue el objetivo de la [Encuesta Nacional de Percepción y Uso de Mascarillas](#), realizada por el [Centro de Investigación Observatorio del Desarrollo](#) (CIOdD) de la Universidad de Costa Rica, del 19 de mayo al 26 de junio de este año.

Durante el estudio, se entrevistaron a **498 personas mayores 18 años**, tanto nacionales como extranjeras, usuarias de telefonía móvil (celular) dentro del territorio nacional (donde existe un 97 % de cobertura). El nivel de confianza es del 95 % y se estimó un error muestral máximo de $\pm 3,4$ %

La mascarilla persiste

Entre los principales resultados, destaca que el **81,1% de la muestra dijo usar aún la mascarilla**. Entre los tipos más utilizados, destaca la quirúrgica, con un 46%, y la N95/KN95, con un 15,9%. Según comentó el coordinador de esta encuesta, el investigador del CCIODD, [Agustín Gómez Meléndez](#), este es un dato que llama mucho la atención, si se considera que la primera decisión del [gobierno de Rodrigo Chaves](#) fue [eliminar la obligatoriedad en el uso de esta prenda](#).

CIODD Agustín Gómez: Continuidad en el uso de la mascarilla




Dentro de las personas que aún utilizan la mascarilla, el **44,2 % indicó que lo hace para no infectarse**, el 39,7 % para evitar contagiar a otras personas y el 16,1 % asegura que le sirve para protegerse de las mutaciones del virus.

Entre el **18,9 % que ya no porta la mascarilla**, el 85,1 % la dejó de usar desde hace tres meses o menos. Las **razones que dieron son variadas**: un 31,9 % dijo que le estorbaba y un 23,4 % afirmó que esa medida no sirve. El 35,1 % indicó que no la usaba por otros motivos, entre los que destacan el tener una condición médica o alérgica, seguido de la afirmación “ya nadie la está usando”, “ya me vacuné” o “porque ya no es obligatoria”.

En general, el 31,6 % de las personas afirma sentirse muy molesto o totalmente molesto cuando la gente a su alrededor no porta la mascarilla en espacios públicos. Además, el **51,5 % está “muy de acuerdo o de acuerdo” en que la mascarilla sea obligatoria**, mientras que solo el 20,8 % está “muy en desacuerdo o en desacuerdo”.

Quienes habitan en Cartago, San José, Alajuela y Limón reportaron mayor apoyo a retomar la obligatoriedad en el uso de la mascarilla, amplió el coordinador de la encuesta.

CIODD Agustín Gómez: Encuesta apoyo del uso de mascarilla por provincias




Contagio del COVID-19 y vacunación

Casi la totalidad de la muestra, el **97,2%**, indicó que **sí se había vacunado**: el 23,9% señaló que había recibido dos dosis, el 59,8% tendría las tres dosis y un 15,3% afirmó contar incluso con las cuatro dosis. Solo un 1 % dijo haberse colocado únicamente la primera vacuna.

Gómez adujo que este alto porcentaje de personas vacunadas con dos dosis se acerca al reportado por la [Caja Costarricense de Seguro Social](#) de la población que, al 24 de mayo, había acudido al menos por segunda vez a los vacunatorios para inocularse.

CIODD Agustín Gómez: Encuesta sobre cantidad de población con segunda dosis de vacunas




Además, el **63,9%** está **“muy de acuerdo o de acuerdo”** con que la vacuna contra el COVID-19 sea **obligatoria**. Por el contrario, un 19,2% señaló estar **“muy en desacuerdo o en desacuerdo”** con la vacunación, siendo similar la proporción entre hombres y mujeres.

Si se toma en cuenta el nivel educativo, las **personas con grado técnico son las que más afirman estar en mayor desacuerdo** con la vacunación. Por grupo de edad, quienes tienen entre 34 y 54 años son más reacios a inocularse. Finalmente, si se considera la provincia de residencia, quienes habitan en Puntarenas y Heredia se oponen en mayor medida a la obligatoriedad de las vacunas.

Al contrario, es la población de Cartago la que está más a favor de la obligatoriedad de la vacunación y la provincia que también reportó estar menos en contra, confirmó el coordinador de este estudio.

CIODD Agustín Gómez: Encuesta sobre obligatoriedad de vacunas



Por otra parte, el **34,5 % de las personas** que participaron en la encuesta confirmó que **se había contagiado de COVID-19**, el 56,6 % afirmó lo contrario, mientras un 8,8 % mencionó no estar seguro de haber contraído el virus.

Dentro de quienes reportaron contagios, el **21,5 % afirmó que se había enfermado más de una vez**. Entre ese pequeño grupo, el 83,8 % informó que se había contagiado dos veces, un 13,5 % dijo que tres veces y un 2,7 % aseguró que hasta cuatro veces.

La encuesta estuvo a cargo de un **equipo interuniversitario de investigadores de la UCR y de la Universidad Nacional** (UNA). Además de Gómez, en el estudio también participaron el director de este centro, Dr. Carlos Murillo Zamora; su subdirector, Dr. Guaner Rojas Rojas, el también investigador del CIOdD, MAD. Jorge Rodríguez Herrera, y el investigador de la Universidad Nacional, Dr. Juan José Romero Zúñiga.

[Olga Marta Ramírez Hernández](#)
Comunicadora del CIODD
OLGAMARTA.RAMIREZ@ucr.ac.cr

[Pablo Mora Vargas](#)
Periodista, Oficina de Divulgación e Información
pablo.moravargas@ucr.ac.cr

Etiquetas: [mascarilla](#), [vacunas](#), [pandemia](#), [encuesta](#), [opinion](#), [covid-19](#).